
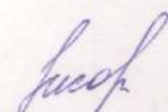



АО "Вагонсервис"
тарифная смета на регулируемые услуги
предоставления подъездных путей для стоянки подвижного состава за 2022 год

N п/п	Наименование показателей*	Единица измерения	Предусмотрено в утвержденной тарифной смете	Фактически сложившиеся показатели тарифной сметы	Отклонение, в %	Причины отклонения
1	2	3	4	5	6	7
I	Затраты на производство товаров и предоставление услуг, всего	тыс. тенге	11 189,7	11 966,6	107%	
	в том числе:					
1	Материальные затраты, всего	-//-	221,0	221,0	100%	
	в том числе:					
1.1.	электроэнергия	-//-	221,0	221,0	100%	
2	Затраты на оплату труда, всего	-//-	1 403,0	2 048,0	146%	
	в том числе:					
2.1.	заработная плата	-//-	1 264,0	1 845,0	146%	в связи с ежегодным повышением заработной платы работников
2.2.	социальный налог	-//-	139,0	203,0	146%	в связи с ростом ФОТ
3	Амортизация основных средств и нематериальных активов	-//-	69,0	69,0	100%	
4	Оплата работ услуг, всего	-//-	1 403,7	1 535,6	109%	
	в том числе:					
4.1.	Ремонт	-//-	1 231,7	1 527,3	124%	в связи увеличением стоимости услуг на проведение ремонта железнодорожных путей
4.2.	Вывоз ТБО		172,0	8,3	5%	
5	Прочие затраты, всего	-//-	8 093,0	8 093,0	100%	
	в том числе:					
5.1.	Услуги охраны	-//-	8 093,0	8 093,0	100%	
II	Расходы периода, всего	-//-	36,0	36,0	100%	
6	Общие и административные расходы, всего	-//-	36,0	36,0	100%	
	в том числе:					
6.1.	Налоги	-//-	36,0	36,0	100%	
III	Всего затрат	-//-	11 225,7	12 002,6	107%	
IV	Прибыль	-//-				
V	Всего доходов	-//-	11 225,7		0%	
VI	Объем оказанных услуг	вагон-час	49 352,1	49 352,1	100%	
VII	Тариф (без НДС)	тенге	227,5	0,0		

Заместитель
 Генерального директора
 по экономике и финансам
 АО «Вагонсервис»

 Ж.Абильмажинов

АО "Вагонсервис"
тарифная смета на регулируемые услуги
предоставления подъездных путей для проезда подвижного состава за 2022 год

N п/п	Наименование показателей*	Единица измерения	Предусмотрено в утвержденной тарифной смете	Фактически сложившиеся показатели тарифной сметы	Отклонение, в %	Причины отклонения
1	2	3	4	5	6	7
I	Затраты на производство товаров и предоставление услуг, всего	тыс. тенге	411,1	444,8	108%	
	в том числе:					
1	Материальные затраты, всего	-//-	8,0	8,0	100%	
	в том числе:					
1.1.	электроэнергия	-//-	8,0	8,0	100%	
2	Затраты на оплату труда, всего	-//-	49,95	72,9	146%	
	в том числе:					
2.1.	заработная плата	-//-	45,0	65,7	146%	в связи с ежегодным повышением заработной платы работников
2.2.	социальный налог	-//-	4,95	7,2	146%	в связи с ростом ФОТ
3	Амортизация основных средств и нематериальных активов	-//-	2,0	2,0	100%	
4	Оплата работ услуг, всего	-//-	50,5	61,2	121%	
	в том числе:					
4.1.	Ремонт	-//-	44,5	55,2	124%	в связи увеличением стоимости услуг на проведение ремонта железнодорожных путей
4.2.	Вывоз ТБО	-//-	6,0	6,0	100%	
5	Прочие затраты, всего	-//-	300,7	300,7	100%	
	в том числе:					
5.1.	Услуги охраны	-//-	300,7	300,7	100%	
II	Расходы периода, всего	-//-	1,0	1,0	100%	
6	Общие и административные расходы, всего	-//-	1,0	1,0	100%	
	в том числе:					
6.1.	Налоги	-//-	1,0	1,0	100%	
III	Всего затрат	-//-	412,1	445,8	108%	
IV	Прибыль	-//-				
V	Всего доходов	-//-	412,1	832,0	202%	
VI	Объем оказанных услуг	вагон-км	792,1	1 490,2	188%	
VII	Тариф (без НДС)	тенге	520,3	558,3	107%	

Заместитель
 Генерального директора
 по экономике и финансам
 АО «Вагонсервис»



Ж.Абильмажинов

